

ОТЧЕТ О ФИНАНСОВЫХ РЕЗУЛЬТАТАХ ДЕЯТЕЛЬНОСТИ УЧРЕЖДЕНИЯ

на 01 Января 20 24 г.

Учреждение: МБДОУ № 1
 Обособленное подразделение:
 Учредитель:
 Наименование органа, осуществляющего полномочия учредителя:
 Периодичность: годовая
 Единица измерения: руб.

	КОДЫ
Форма по ОКУД	0503721
Дата	01.01.2024
по ОКПО	41885269
ИНН	4212018600
по ОКТМО	32719000
по ОКПО	
ИНН	
Глава по БК	911
по ОКЕИ	383

Наименование показателя	Код строки	Код аналитики	Деятельность с целевыми средствами	Деятельность по государственному заданию	Приносящая доход деятельность	Итого
1	2	3	4	5	6	7
Доходы (стр. 030 + стр. 040 + стр. 050 + стр. 060 + стр. 070 + стр. 090 + стр. 100 + стр. 110)	010	100	901 301,51	22 899 080,48	3 291 414,45	27 091 796,44
<i>Доходы от собственности</i>	030	120	-	-	-	-
в том числе:			-	-	-	-
<i>Доходы от оказания платных услуг (работ), компенсаций затрат</i>	040	130	-	23 408 203,84	3 077 095,89	26 485 299,73
в том числе:			-	-	-	-
Доходы от оказания платных услуг (работ)	040	131	-	23 408 203,84	3 033 725,68	26 441 929,52
Доходы от компенсации затрат	040	134	-	-	43 370,21	43 370,21
<i>Штрафы, пени, неустойки, возмещения ущерба</i>	050	140	-	-	-	-
в том числе:			-	-	-	-
<i>Безвозмездные поступления текущего характера</i>	060	150	344 001,51	-	197 980,79	541 982,30
в том числе:			-	-	-	-
Поступления текущего характера бюджетным и автономным учреждениям от сектора государственного управления	060	152	344 001,51	-	-	344 001,51
Поступления текущего характера от иных резидентов (за исключением сектора государственного управления и организаций государственного сектора)	060	155	-	-	197 980,79	197 980,79
<i>Безвозмездные поступления капитального характера</i>	070	160	557 300,00	-	-	557 300,00
в том числе:			-	-	-	-
Поступления капитального характера бюджетным и автономным учреждениям от сектора государственного управления	070	162	557 300,00	-	-	557 300,00
<i>Доходы от операций с активами</i>	090	170	-	- 509 123,36	11 519,00	- 497 604,36
в том числе:			-	-	-	-
Доходы от выбытия активов	090	172	-	4 016 278,25	11 519,00	4 027 797,25

Доходы от оценки активов и обязательств	090	176	-	- 4 525 401,61	-	- 4 525 401,61
---	-----	-----	---	----------------	---	----------------

Наименование показателя	Код строки	Код аналитики	Деятельность с целевыми средствами	Деятельность по государственному заданию	Приносящая доход деятельность	Итого
1	2	3	4	5	6	7
<i>Прочие доходы</i>	100	180	-	-	-	-
в том числе:			-	-	-	-
<i>Безвозмездные неденежные поступления в сектор государственного управления</i>	110	190	-	-	4 818,77	4 818,77
в том числе:						
Безвозмездные неденежные поступления текущего характера от физических лиц	110	193	-	-	4 800,00	4 800,00
Прочие неденежные безвозмездные поступления	110	199	-	-	18,77	18,77
Расходы (стр.160 + стр.170 + стр. 190 + стр. 210 + стр. 230 + стр. 240 + стр. 250 + стр. 260 + стр. 270)	150	200	387 306,49	24 154 782,68	3 200 668,14	27 742 757,31
<i>Оплата труда и начисления на выплаты по оплате труда</i>	160	210	-	20 404 029,77	-	20 404 029,77
в том числе:						
Заработная плата	160	211	-	15 671 761,65	-	15 671 761,65
Начисления на выплаты по оплате труда	160	213	-	4 732 268,12	-	4 732 268,12
<i>Оплата работ, услуг</i>	170	220	114 160,00	3 068 166,89	41 954,98	3 224 281,87
в том числе:						
Услуги связи	170	221	-	52 544,04	-	52 544,04
Коммунальные услуги	170	223	-	2 027 863,49	-	2 027 863,49
Арендная плата за пользование имуществом (за исключением земельных участков и других обособленных природных объектов)	170	224	-	14 520,00	-	14 520,00
Работы, услуги по содержанию имущества	170	225	74 200,00	738 248,24	38 594,98	851 043,22
Прочие работы, услуги	170	226	39 960,00	234 991,12	3 360,00	278 311,12
<i>Обслуживание долговых обязательств</i>	190	230	-	-	-	-
в том числе:						
<i>Безвозмездные перечисления текущего характера организациям</i>	210	240	-	-	-	-
в том числе:						
<i>Безвозмездные перечисления бюджетам</i>	230	250	-	-	-	-
в том числе:						
<i>Социальное обеспечение</i>	240	260	-	49 807,50	-	49 807,50
в том числе:						
Социальные пособия и компенсации персоналу в денежной форме	240	266	-	49 807,50	-	49 807,50
<i>Расходы по операциям с активами</i>	250	270	273 146,49	534 859,02	3 158 713,16	3 966 718,67
в том числе:						
Амортизация	250	271	-	243 054,58	4 280,00	247 334,58
Расходование материальных запасов	250	272	273 146,49	291 804,44	3 154 433,16	3 719 384,09


Безвозмездные перечисления капитального характера организациям	260	280	-	-	-	-
в том числе:			-	-	-	-

Наименование показателя	Код строки	Код аналитики	Деятельность с целевыми средствами	Деятельность по государственному заданию	Приносящая доход деятельность	Итого
1	2	3	4	5	6	7
Прочие расходы	270	290	-	97 919,50	-	97 919,50
в том числе:						
Налоги, пошлины и сборы	270	291	-	97 918,00	-	97 918,00
Штрафы за нарушение законодательства о налогах и сборах, законодательства о страховых взносах	270	292	-	1,50	-	1,50
Чистый операционный результат (стр.301 - стр.302); (стр.310 + стр.410)	300		513 995,02	- 1 255 702,20	88 453,31	- 653 253,87
<i>Операционный результат до налогообложения (стр.010 - стр.150)</i>	301		513 995,02	- 1 255 702,20	90 746,31	- 650 960,87
<i>Налог на прибыль</i>	302		-	-	2 293,00	2 293,00
Операции с нефинансовыми активами (стр. 320 + стр. 330 + стр. 350 + стр. 360 + стр. 370 + стр. 380 + стр.390 + стр.395 + стр.400)	310		- 18 000,00	- 4 209 836,19	23 019,53	- 4 204 816,66
<i>Чистое поступление основных средств</i>	320		-	314 245,42	-	314 245,42
в том числе:						
увеличение стоимости основных средств	321	310	557 300,00	605 790,36	4 280,00	1 167 370,36
уменьшение стоимости основных средств	322	41X	557 300,00	291 544,94	4 280,00	853 124,94
<i>Чистое поступление нематериальных активов</i>	330		-	-	-	-
в том числе:						
увеличение стоимости нематериальных активов	331	320	-	-	-	-
уменьшение стоимости нематериальных активов	332	42X	-	-	-	-
<i>Чистое поступление произведенных активов</i>	350		-	- 4 525 401,61	-	- 4 525 401,61
в том числе:						
увеличение стоимости произведенных активов	351	330	-	-	-	-
уменьшение стоимости произведенных активов	352	43X	-	4 525 401,61	-	4 525 401,61
<i>Чистое поступление материальных запасов</i>	360		- 18 000,00	-	23 019,53	5 019,53
в том числе:						
увеличение стоимости материальных запасов	361	340	255 146,49	291 804,44	3 189 029,93	3 735 980,86
из них:						
уменьшение стоимости материальных запасов	362	440	273 146,49	291 804,44	3 166 010,40	3 730 961,33
из них:						
<i>Чистое поступление прав пользования</i>	370		-	1 320,00	-	1 320,00
в том числе:						
увеличение стоимости прав пользования	371	35X	-	15 840,00	-	15 840,00
уменьшение стоимости прав пользования	372	45X	-	14 520,00	-	14 520,00
<i>Чистое поступление биологических активов</i>	380		-	-	-	-
в том числе:						
увеличение стоимости биологических активов	381	360	-	-	-	-
уменьшение стоимости биологических активов	382	46X	-	-	-	-
<i>Чистое изменение затрат на изготовление готовой продукции (работ, услуг)</i>	390		-	-	-	-

Наименование показателя	Код строки	Код аналитики	Деятельность с целевыми средствами	Деятельность по государственному заданию	Приносящая доход деятельность	Итого
1	2	3	4	5	6	7
в том числе:						
увеличение затрат	391	X	-	24 007 055,68	3 019 550,35	27 026 606,03
уменьшение затрат	392	X	-	24 007 055,68	3 019 550,35	27 026 606,03
<i>Чистое изменение затрат на биотрансформацию</i>	395		-	-	-	-
в том числе:						
увеличение затрат	396	X	-	-	-	-
уменьшение затрат	397	X	-	-	-	-
Чистое изменение расходов будущих периодов	400	X	-	-	-	-
Операции с финансовыми активами и обязательствами (стр.420 - стр.510)	410		531 995,02	2 954 133,99	65 433,78	3 551 562,79
<i>Операции с финансовыми активами (стр. 430 + стр. 440 + стр. 450 + стр. 460 + стр. 470 + стр. 480)</i>	420		346 940,00	- 563 821,75	78 192,28	- 138 689,47
<i>Чистое поступление денежных средств и их эквивалентов</i>	430		-	-	107 447,94	107 447,94
в том числе:						
поступление денежных средств и их эквивалентов	431	510	901 301,51	23 429 704,33	3 355 325,98	27 686 331,82
выбытие денежных средств и их эквивалентов	432	610	901 301,51	23 429 704,33	3 247 878,04	27 578 883,88
<i>Чистое поступление ценных бумаг, кроме акций</i>	440		-	-	-	-
в том числе:						
увеличение стоимости ценных бумаг, кроме акций и иных финансовых инструментов	441	520	-	-	-	-
уменьшение стоимости ценных бумаг, кроме акций и иных финансовых инструментов	442	620	-	-	-	-
Чистое поступление акций и иных финансовых инструментов	450		-	-	-	-
в том числе:						
увеличение стоимости акций и иных финансовых инструментов	451	530	-	-	-	-
уменьшение стоимости акций и иных финансовых инструментов	452	630	-	-	-	-
<i>Чистое предоставление займов (ссуд)</i>	460		-	-	-	-
в том числе:						
увеличение задолженности по предоставленным займам (ссудам)	461	540	-	-	-	-
уменьшение задолженности по предоставленным займам (ссудам)	462	640	-	-	-	-
<i>Чистое поступление иных финансовых активов</i>	470		-	-	-	-
в том числе:						
увеличение стоимости иных финансовых активов	471	550	-	-	-	-
уменьшение стоимости иных финансовых активов	472	650	-	-	-	-
<i>Чистое увеличение дебиторской задолженности</i>	480		346 940,00	- 563 821,75	- 29 255,66	- 246 137,41
в том числе:						
увеличение дебиторской задолженности	481	560	1 602 500,00	68 186 688,14	3 286 653,92	73 075 842,06
уменьшение дебиторской задолженности	482	660	1 255 560,00	68 750 509,89	3 315 909,58	73 321 979,47

Наименование показателя	Код строки	Код аналитики	Деятельность с целевыми средствами	Деятельность по государственному заданию	Приносящая доход деятельность	Итого
1	2	3	4	5	6	7
Операции с обязательствами (стр.520 + стр.530 + стр.540 + стр.550 + стр.560)	510		- 185 055,02	- 3 517 955,74	12 758,50	- 3 690 252,26
<i>Чистое увеличение задолженности по внутренним привлеченным заимствованиям</i>	520		-	-	-	-
в том числе:						
увеличение задолженности по внутренним привлеченным заимствованиям	521	710	-	-	-	-
уменьшение задолженности по внутренним привлеченным заимствованиям	522	810	-	-	-	-
<i>Чистое увеличение задолженности по внешним привлеченным заимствованиям</i>	530		-	-	-	-
в том числе:						
увеличение задолженности по внешним привлеченным заимствованиям	531	720	-	-	-	-
уменьшение задолженности по внешним привлеченным заимствованиям	532	820	-	-	-	-
<i>Чистое увеличение прочей кредиторской задолженности</i>	540	-	- 531 995,02	1 108 509,43	12 758,50	589 272,91
в том числе:						
увеличение прочей кредиторской задолженности	541	730	926 606,49	33 382 360,96	3 262 929,54	37 571 896,99
уменьшение прочей кредиторской задолженности	542	830	1 458 601,51	32 273 851,53	3 250 171,04	36 982 624,08
<i>Чистое изменение доходов будущих периодов</i>	550	X	346 940,00	- 4 569 300,00	-	- 4 222 360,00
<i>Чистое изменение резервов предстоящих расходов</i>	560	X	-	- 57 165,17	-	- 57 165,17

Руководитель


(подпись)

В.М.Шачнева

(расшифровка подписи)

Централизованная бухгалтерия


МКУ"ЦБ УО администрации Ленинск-Кузнецкого городского округа"

(наименование, ОГРН, ИНН, КПП, место нахождения)

Руководитель
(уполномоченное лицо)

Директор МКУЦБ УО

(должность)


(подпись)


И.Ю.Горбунова

(расшифровка подписи)

Исполнитель

вед. специалист

(должность)


(подпись)

С.В.Бикбаева

(расшифровка подписи)

8-38456-52995

(телефон, e-mail)

" 23 " Января 20 24 г.