

"СОГЛАСОВАНО"
 Начальник управления образования
 администрации Ленинск-Кузнецкого городского
 округа

О.Г. Петрова
 Ф.И.О.
 "29" января 2018 г.

"УТВЕРЖДЕНО"
 Заведующий МБДОУ № 1
 (руководитель учреждения)

В.М. Шачнева
 Ф.И.О.
 "29" января 2018 г.

ОТЧЕТ
о результатах деятельности и об использовании, закрепленного за ним имущества
за 2017 год

Муниципальное бюджетное дошкольное образовательное учреждение
 «Детский сад №1»

раздел 1 "Общие сведения о муниципальном автономном, бюджетном учреждении"

1.1	Полное официальное наименование учреждения	Муниципальное бюджетное дошкольное образовательное учреждение «Детский сад №1»
1.2	Сокращенное наименование учреждения	МБДОУ №1
1.3	Дата государственной регистрации	22.10.2012г.
1.4	ОГРН	1024201300617
1.5	ИНН/КПП	4212018600/421201001
1.6	Регистрирующий орган	Межрайонная инспекция Федеральной налоговой службы № 2 по Кемеровской области
1.7	Код по ОКПО	41885269
1.8	Код по ОКВЭД	85.11
1.9	Основные виды деятельности	Дошкольное образование (предшествующее начальному общему образованию)
1.10	Иные виды деятельности, не являющиеся основными	Дополнительное образование детей; деятельность среднего медицинского персонала
1.11	Перечень услуг (работ), оказываемых потребителям за плату (с указанием потребителей услуг)	Осуществление присмотра и ухода за воспитанниками в дошкольных образовательных организациях, включая питание
1.12	Перечень разрешительных документов, (с указанием номеров, даты выдачи и срока действия), на основании которых бюджетное учреждение осуществляет деятельность	Лицензия на осуществление образовательной деятельности регистрационный номер 14742 от 17 ноября 2014г. (серия 42 ЛО 1 номер 0001762), Устав зарегистрирован 30.12.2015г., локальные правовые акты: приказы, положения, правила, инструкции, договоры.
1.13	Юридический адрес	652523, РФ, Кемеровская область, г. Ленинск -- Кузнецкий, ул.Абрамцева, 17
1.14	Телефон (факс)	(38456) 3-72-62
1.15	Адрес электронной почты	rozanova1965@mail.ru
1.16	Учредитель	Управление образования администрации Ленинск -- Кузнецкого городского округа
1.17	Должность и Ф.И.О. руководителя учреждения	Заведующий Шачнева Вероника Михайловна

Код стр.	Наименование показателя	На 31.12.2016	На 31.12.2017	Отклонения (с указанием причин)
1.18	Количество штатных единиц учреждения по штатному расписанию / фактически	48,6/48,6	48,6/48,6	
	Должность по штатному расписанию / фактически:			
	-Заведующий ДОУ	1/1	1/1	
	-Учитель- логопед	1/1	1/1	
	- Инструктор по физической культуре	0,5/0,5	0,5/0,5	
	- Музыкальный руководитель	1,5/1,5	1,5/1,5	
	- Старший воспитатель	1/1	1/1	
	- Воспитатель	14/14	14/14	
	- Старшая медсестра	1,5/1,5	1,5/1,5	
	- Заведующий хозяйством	2/2	2/2	
	- Подсобный рабочий	1/1	1/1	
	- Уборщик сл. пом.	1/1	1/1	
	- Повар	4/4	4/4	
	- Рабочий по текущему ремонту	2/2	2/2	
	- Машинист по стирке белья	2/2	2/2	
	- Дворник	1,5/1,5	1,5/1,5	
	- Грузчик	0,5/0,5	0,5/0,5	
	- Сторож	4,6/4,6	4,6/4,6	
	- Младший воспитатель	9,5/9,5	9,5/9,5	
1.19	Средняя заработная плата (тыс. руб.)	19,711	20,451	+0,740
1.20	Количество учащихся по параллелям, воспитанников	175	180	+5

Раздел 2. "Результат деятельности муниципального автономного, бюджетного учреждения"

Код стр.	Наименование показателя	на 01.01.2017	на 01.01.2018	Изменения В %
2.1	Балансовая (остаточная) стоимость нефинансовых активов (руб.)	21671025,82/ 13669771,52	21654952,42/ 13434470	99,9/98,3
	В т.ч. производственные активы /земля/	12130,6/12130,6	12130,6/12130,6	
2.2	Общая сумма выставленных требований в возмещение ущерба по недостачам и хищениям материальных ценностей, денежных средств, а также от порчи материальных ценностей (руб.)	-	-	Руб.
2.3	Дебиторская задолженность (в разрезе поступлений, предусмотренных планом финансово-хозяйственной деятельности), (руб.)	88,76		%
	по выданным авансам на услуги связи (221)	88,76		%
	по выданным авансам на транспортные услуги (222)	-	-	%
	по выданным авансам на коммунальные услуги (223)	-	-	%
	по выданным авансам на услуги по содержанию имущества (225)	-	-	%
	по выданным авансам на прочие услуги (226)	-	-	%
	по выданным авансам на приобретение основных средств (310)	-	-	%
	по выданным авансам на приобретение материальных	-	-	%

	запасов (340)			
	пособия по социальной помощи населению (262)			%
	по выданным авансам на прочие расходы (290)	-	-	%
2.4	Дебиторская задолженность, нереальная к взысканию (руб.)	-	-	%
2.5	Причины образования дебиторской задолженности, нереальной к взысканию			
2.6	Кредиторская задолженность (в разрезе выплат, предусмотренных планом финансово-хозяйственной деятельности), (руб.)	348643,07	335509,78	83,31%
	по оплате труда и начислениям на выплаты по оплате труда, в т. ч:	328060,95	290450,29	88,53%
	заработная плата (211)	184158,77	158049,22	85,82%
	прочие выплаты (212)			
	начисления на выплаты по оплате труда (213)	143902,18	132401,07	92,01%
	по оплате услуг связи (221)	-		%
	по оплате транспортных услуг (222)	-		%
	по оплате коммунальных услуг (223)			%
	по оплате услуг по содержанию имущества (225)	12175,68	45059,49	37,18%
	по оплате прочих услуг (226)	8341,44		%
	по приобретению основных средств (310)			%
	по приобретению материальных запасов (340)			%
	пособия по социальной помощи населению (262)	-		%
	по оплате прочих расходов (290)	-	-	%
2.7	Просроченная кредиторская задолженность (руб.)	-	-	%
2.8	Причины образования просроченной кредиторской задолженности			

2.9	Общая сумма доходов (руб.), полученных учреждением от оказания платных услуг (выполнения работ), в т.ч.	2981441,04	2508175,92	84,13%
	плата за содержание ребенка в ДОУ	2699243,47	2486383,44	92,11%
	дополнительные платные образовательные услуги	-	-	-
	организация питания учащихся за счет средств родителей			
	организация питания сотрудников в учреждении	17860,57	21792,48	122,01%
2.10	Цена (тарифы) на платные услуги (работы), оказываемые потребителям (в динамике в течение отчетного периода), (руб.)	-	-	-
	плата за содержание ребенка в ДОУ	1800	1800	100%
	дополнительные платные образовательные услуги	-	-	-

Код стр.	Наименование показателя	
2.11	Общее количество потребителей, воспользовавшихся услугами (работами) учреждения (в том числе платными для потребителей), (чел.)	180
2.12	Количество жалоб потребителей и принятые по результатам их рассмотрения меры (ед.)	нет

Код стр.	Наименование показателя	План	Факт
2.13	Сумма кассовых и плановых поступлений (с учетом возвратов), в разрезе поступлений, предусмотренных планом финансово-хозяйственной деятельности (руб.)	13185506,82	13185506,82
	доходы от приносящей доход деятельности	2508175,92	2508175,92
	доходы по субсидии на выполнение государственного (муниципального) задания	11437008,34	11437008,34
	доходы по субсидиям на иные цели	1748498,48	1748498,48
	иные прочие доходы		
	Показатели лимитов бюджетных обязательств и кассовое исполнение бюджетной сметы (для казенных учреждений), (руб.)		

2.14	Сумма кассовых и плановых выплат (с учетом восстановленных кассовых выплат), в разрезе выплат, предусмотренных планом финансово-хозяйственной деятельности (бюджетной сметы – для казенных учреждений), (руб.)	15876127,82	15831068,83
	за счет средств от приносящей доход деятельности:	2645561,51	2645561,51
	по оплате труда и начислениям на выплаты по оплате труда, в т.ч:	-	-
	заработная плата (211)	-	-
	прочие выплаты (212)	-	-
	начисления на выплаты по оплате труда (213)	-	-
	по оплате услуг связи (221)	-	-
	по оплате транспортных услуг (222)	-	-
	по оплате коммунальных услуг (223)	-	-
	по оплате услуг по содержанию имущества (225)	75895,25	75895,25
	по оплате прочих услуг (226)	50720,88	50720,88
	по приобретению основных средств (310)	4670	4670
	по приобретению материальных запасов (340)	2514275,38	2514275,38
	пособия по социальной помощи населению (262)	-	-
	по оплате прочих расходов (290)	-	-
	за счет средств субсидии на выполнение государственного (муниципального) задания (бюджетной сметы – для казенных учреждений) :	11437008,34	11437008,34
	по оплате труда и начислениям на выплаты по оплате труда, в т.ч:	9607650,81	9607650,81
	заработная плата (211)	7377478,24	7377478,24
	прочие выплаты (212)	1938,92	1938,92
	начисления на выплаты по оплате труда (213)	2230172,57	2230172,57
	по оплате услуг связи (221)	73972,54	73972,54
	по оплате транспортных услуг (222)	-	-
	по оплате коммунальных услуг (223)	1191040,81	1191040,81
	по оплате услуг по содержанию имущества (225)	40300,36	40300,36
	по оплате прочих услуг (226)	125453,43	125453,43
	по приобретению основных средств (310)	-	-
	по приобретению материальных запасов (340)	182503,17	182503,17
	пособия по социальной помощи населению (262)	-	-
	по оплате прочих расходов (290)	214148,3	214148,3
	за счет средств субсидий на иные цели:	1793557,97	1748498,98
	по оплате труда и начислениям на выплаты по оплате труда, в т.ч:	-	-
	заработная плата (211)	-	-
	прочие выплаты (212)	-	-
	начисления на выплаты по оплате труда (213)	-	-
	по оплате услуг связи (221)	-	-
	по оплате транспортных услуг (222)	-	-
	по оплате коммунальных услуг (223)	-	-
	по оплате услуг по содержанию имущества (225)	92599,17	87139,17
	по оплате прочих услуг (226)	156572	156572
	по приобретению основных средств (310)	1528486,8	1528486,8
	по приобретению материальных запасов (340)	15900	15900
	пособия по социальной помощи населению (262)	-	-
	по оплате прочих расходов (290)	-	-

Код стр.	Наименование показателя		
2.15	Информация об исполнении муниципального задания, в том числе по показателям, характеризующим объем и качество муниципальной услуги		


2.16	Объем финансового обеспечения выполнения муниципального задания (руб.)	11437008,34
------	--	-------------

Раздел 3. "Об использовании имущества, закрепленного за муниципальным автономным, бюджетным учреждением"

-	Наименование показателя	На 01.01.2017	На 01.01.2018
3.1	Общая балансовая /остаточная стоимость недвижимого имущества учреждения на праве оперативного управления (тыс.руб.)	6807,3/1234,8	6807,3/1065,1
3.2	Общая балансовая /остаточная стоимость недвижимого имущества учреждения на праве оперативного управления и переданного в аренду (тыс.руб.)		
3.3	Общая балансовая /остаточная стоимость недвижимого имущества учреждения на праве оперативного управления и переданного в безвозмездное пользование (тыс.руб.)		
3.4	Общая балансовая /остаточная стоимость особо ценного движимого имущества учреждения на праве оперативного управления (тыс.руб.)	1679,8/304,3	1979,2/238,7
3.5	Общая балансовая /остаточная стоимость особо ценного движимого имущества учреждения на праве оперативного управления и переданного в аренду (тыс.руб.)		
3.6	Общая балансовая /остаточная стоимость особо ценного движимого имущества учреждения на праве оперативного управления и переданного в безвозмездное пользование (тыс.руб.)		
3.7	Общая площадь объектов недвижимого имущества, находящегося у учреждения на праве оперативного управления (кв.м.)	1291,3	1291,3
3.8	Общая площадь объектов недвижимого имущества, находящегося у учреждения на праве оперативного управления и переданного в аренду (кв.м.)		
3.9	Общая площадь объектов недвижимого имущества, находящегося у учреждения на праве оперативного управления и переданного в безвозмездное пользование (кв.м.)		
3.10	Количество объектов недвижимого имущества, находящегося у учреждения на праве оперативного управления (ед.)	7	7
3.11	Объем средств, полученных в отчетном году от распоряжения в установленном порядке имуществом, находящимся у учреждения на праве оперативного управления (тыс.руб.)	*	
3.12	Общая балансовая /остаточная стоимость недвижимого имущества, приобретенного учреждением в отчетном году за счет средств, выделенных учредителем на указанные цели (тыс.руб.) (только для бюджетных учреждений)	*	
3.13	Общая балансовая /остаточная стоимость недвижимого имущества, приобретенного учреждением в отчетном году за счет доходов, полученных от платных услуг и иной приносящей доход деятельности (тыс.руб.) (только для бюджетных учреждений)	*	
3.14	Общая балансовая /остаточная стоимость особо ценного движимого имущества, находящегося у учреждения на праве оперативного управления (тыс.руб.) (только для бюджетных учреждений)	*	1979,2/238,7
3.15.	Общая балансовая /остаточная стоимость особо ценного движимого имущества, приобретенного учреждением в отчетном году за счет средств, выделенных учредителем на указанные цели (тыс.руб.)	*	8,8
3.16.	Общая балансовая /остаточная стоимость прочего движимого имущества, приобретенного учреждением в отчетном году за счет средств, выделенных учредителем на указанные цели (тыс.руб.)	*	-
3.17.	Общая балансовая /остаточная стоимость движимого имущества, приобретенного учреждением в отчетном году за счет доходов, полученных от платных услуг и иной приносящей доход деятельности (тыс.руб.)	*	
3.18.	Общая балансовая /остаточная стоимость недвижимого имущества, полученного учреждением в отчетном году	*	-

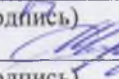
	безвозмездно (тыс.руб.) – вид финансирования 4		
3.19.	Общая балансовая /остаточная стоимость особо ценного движимого имущества, полученного учреждением в отчетном году безвозмездно (тыс.руб.) – вид финансирования 4	*	-
3.20.	Общая балансовая /остаточная стоимость недвижимого имущества, полученного учреждением в отчетном году безвозмездно (тыс.руб.) – вид финансирования 2	*	-
3.21.	Общая балансовая /остаточная стоимость движимого имущества, полученного учреждением в отчетном году безвозмездно (тыс.руб.) – вид финансирования 2	*	11,0

Руководитель учреждения


(подпись)


В.М. Шачнева

Директор МКУ ЦБ УО


(подпись)


И.Ю.Горбунова

Исполнитель


(подпись)

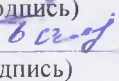
А.С. Шалашова

Исполнитель


(подпись)

Г.В. Черникова

Исполнитель


(подпись)

Г.И.Бастракова